



Str. Tabăcarilor, nr. 6-10,
sector 4, București
Tel: 021.330.30.00;
.330.72.60;
Fax 021.330.58.85
www.protansa.ro

**RAPORT SEMESTRIAL
CONFORM REGULAMENTULUI NR. 1/2006 AL CNVM
PRIVIND EMITENTII SI OPERATIUNILE CU VALORI MOBILIARE**

DATA RAPORTULUI: 12.08.2011

EMITENT: S.C. PROTAN S.A., in insolventa

SEDIU SOCIAL: Bucuresti, str. Tabacarilor nr. 6-10, sector 4

Tel: 021.330.30.00; 021.330.30.01; Fax: 021.330.58.85

C.U.I. 368356

Nr. de inregistrare in Registrul Comertului: J40/2367/1991

Capital Social Subscris si Varsat: 4.671.572,50 RON

**PIATA REGLEMENTATA PE CARE SE TRANZACTIONEAZA VALORILE
MOBILIARE EMISE: BVB-PIATA RASDAQ**

I.e. Alte evenimente

Va anexam SITUATIA ACTIVELO, DATORIILOR SI CAPITALURILOR PROPRII, la data de 30.06.2011, ale S.C. PROTAN S.A. in insolventa, cu sediul social in Bucuresti, str. Tabacarilor nr. 6-10, sector 4, C.U.I. 368356, inregistrata la Registrul Comertului sub nr. J40/2367/1991.

Director general: Belcea Dan


Director economic: Udeanu Claudia

Administrator special: Ionescu Adrian

Avizat,

RVA INSOLVENCY SPECIALISTS SPRL

Carmen Sanda





**RAPORT SEMESTRIAL
CONFORM REGULAMENTULUI NR. 1/2006 AL CNVM
PRIVIND EMITENTII SI OPERATIUNILE CU VALORI MOBILIARE**

DATA RAPORTULUI: 12.08.2011

EMITENT: S.C. PROTAN S.A., in insolventa

SEDIU SOCIAL: Bucuresti, str. Tabacarilor nr. 6-10, sector 4

Tel: 021.330.30.00; 021.330.30.01; Fax: 021.330.58.85

C.U.I. 368356

Nr. de inregistrare in Registrul Comertului: J40/2367/1991

Capital Social Subscris si Varsat: 4.671.572,50 RON

PIATA REGLEMENTATA PE CARE SE TRANZACTIONEAZA

VALORILE MOBILIARE EMISE: BVB-PIATA RASDAQ

Str. Tabăcarilor, nr. 6-10,
sector 4, București
Tel: 021.330.30.00;
.330.72.60;
Fax 021.330.58.85

www.protansa.ro

1.1. Prezentarea unei analize a situației economico-financiare actuale comparativ cu aceeași perioadă a anului trecut:

CONT DE PROFIT SI PIERDERE

	Rd	30.06.2010	30.06.2011
1. Cifra de afaceri neta (rd 2+3-4+5+6)	1	21,602,521	19,036,649
Productia vanduta (701+702+703+704+705+706+708)	2	19,351,481	19,045,679
Venituri din vanzarea marfurilor (707)	3	136,054	0
Reduceri comerciale acordate (709)	4	135,874	9,029
Venituri din dobanzi inreg de entitatile radiate din registrul general si care mai au in derulare contracte de leasing (766)	5	0	0
Venituri din subventii de exploatare aferente cifrei de afaceri (7411)	6	2,250,860	0
2. Venituri aferente costului productiei in curs de executie (cont 711+712)			0
Sold C	7		-42,140
Sold D	8	109,176	0
3. Productia realizata ptr scopuri proprii si capit.(721+722)	9		0
4. Alte venituri din exploatare (7417+758+7815)	10	78,450	750,254
- din care, venituri din fondul comercial negativ	11		0
VENITURI DIN EXPLOATARE TOTAL (rd. 1+7-8+9+10)	12	21,571,795	19,744,764
5. a) Ch cu materii prime si materiale consumabile (601+602-7412)	13	3,827,890	3,638,544
Alte cheltuieli materiale (603+604+606+608)	14	330,097	124,691
b) Alte cheltuieli externe - cu energia si apa (605-7413)	15	2,487,724	2,556,892
c) Cheltuieli privind marfurile (607)	16	136,054	0
Reduceri comerciale primite (609)	17	0	0
6. Cheltuieli cu personalul (rd 19+20), din care:	18	6,154,161	3,925,493
a) Salarii si indemnizatii (641+642+643+644-7414)	19	4,601,887	3,045,521
b) Cheltuieli cu asigurarile si protectia sociala (645-7415)	20	1,552,274	879,971
7. a) Ajustari de valoare privind imobiliarile (rd 22-23)	21	3,135,227	3,415,016
a.1) Cheltuieli (6811+6813)	22	3,135,227	3,415,016
a.2) Venituri (7813)	23	0	0
a) Ajustari de valoare privind activele circulante (rd 25-26)	24	-1,399,310	-922,351
b.1) Cheltuieli (654+6814)	25	-1,325,294	2,550,604
b.2) Venituri (754+7814)	26	74,016	3,472,955
8. Alte cheltuieli de exploatare (rd. 28 la 31)	27	5,456,384	9,979,904
8.1 Cheltuieli cu prestatiile externe (611+...+614+621+...+628-7416)	28	4,755,096	7,389,656
8.2 Cheltuieli cu alte impozite, taxe si varsam. Asimilate (635)	29	271,419	432,796
8.3 Alte Cheltuieli (652+658)	30	429,869	2,157,451
Ch. Privind dobanzile de refinantare ptr soc de leasing (666)	31	0	0
Ajustari privind provizioanele (rd. 33-34)	32	0	-2,511,984

- Cheltuieli (6812)	33	0	154,175
- Venituri (7812)	34	0	2,666,159
CHELTUIELI DE EXPLOATARE TOTAL (rd.13 la 16-17+18+21+24+27+32)	35	20,128,227	20,206,203
PROFITUL SAU PIERDEREA DIN EXPLOATARE Profit (rd 12-35)	36		0
Pierdere (rd 35-12)	37	-1,443,568	461,439
9. Venituri din interese de participare (7611+7613)	38		0
- din care venit obtinute de la entitati afiliate	39		0
10. Venit. din alte investitii si imprumuturi ce fac parte din active imob.(763)	40		0
- din care venit obtinute de la entitati afiliate	41		0
11. Venituri din dobanzi (766)	42	6,818	283
- din care venit obtinute de la entitati afiliate	43		0
Alte venituri financiare (762+764+765+767+768)	44	37,625	277,710
VENITURI FINANCIARE TOTAL (rd. 38+40+52+44)	45	44,443	277,993
12. Ajustari de valoare priv. imob financiare (rd 47-48)	46		0
Cheltuieli (686)	47		0
Venituri (786)	48		0
13. Cheltuieli privind dobanzile (666-7418)	49	885,970	790,172
- din care cheltuieli in relatia cu entitatile afiliate	50		0
Alte cheltuieli financiare (663+664+665+667+668)	51	180,392	61,256
CHELTUIELI FINANCIARE TOTAL (rd.46+49+51)	52	1,066,362	851,428
PROFITUL SAU PIERDEREA FINANCIARA Profit (rd 45-52)	53		0
Pierdere (rd 52-45)	54	1,021,919	573,435
PROFITUL SAU PIERDEREA CURENTA Profit (rd 12+45-35-52)	55	421,649	0
Pierdere (rd 35+52-12-45)	56		1,034,873
15. Venituri extraordinare (771)	57		0
16. Cheltuieli extraordinare (671)	58		0
17. PROFITUL SAU PIERDEREA EXTRAORDINARA Profit (rd 57-58)	59		0
Pierdere (rd 58-57)	60		0
VENITURI TOTALE (rd. 12+45+57)	61	21,616,238	20,022,757
CHELTUIELI TOTALE (rd.35+52+58)	62	21,194,588	21,057,630
PROFITUL SAU PIERDEREA BRUTA Profit (rd 61-62)	63	421,650	0
Pierdere (rd 62-61)	64		1,034,873
18. Impozitul pe profit (691)	65	397,095	0
19. Alte impozite neprezentate la elementele de mai sus (698)	66		0
PROFITUL SAU PIERDEREA NET(A) Profit (rd. 63-64-65-66)	67	24,555	0
Pierdere (rd 64+65+66-63)	68		1,034,873

2. Indicatori economico-financiari

Denumire indicator	Mod de calcul	Rezultat
Indicatorul lichiditatii curente	Active circulante / Datorii curente	0,36
Indicatorul gradului de indatorare	Capital imprumutat / Capital propriu	0,85
Viteza de rotatie a debitelor-clienti	Sold mediu clienti / Cifra de afaceri * Nr. zile perioada	70,19
Viteza de rotatie a activelor imobilizate	Cifra de afaceri / Active imobilizate	0,29

2.1. Prezentarea și analizarea tendințelor, elementelor, evenimentelor sau factorilor de incertitudine ce afectează sau ar putea afecta lichiditatea societății comerciale, comparativ cu aceeași perioadă a anului trecut.

- Nu este cazul

2.2. Prezentarea și analizarea efectelor asupra situației financiare a societății comerciale a tuturor cheltuielilor de capital, curente sau anticipate (precizând scopul și sursele de finanțare a acestor cheltuieli), comparativ cu aceeași perioadă a anului trecut.

- Pentru eficientizarea și îmbunătățirea activității desfășurate de S.C. Protan S.A., privind neutralizarea deșeurilor de origine animală nedestinate consumului uman, cu respectarea legislației specifice și a prevederilor autorizațiilor de mediu, în vigoare, în cursul anului 2011, sunt necesare investiții în valoare de 230.000 Euro.

2.3. Prezentarea și analizarea evenimentelor, tranzacțiilor, schimbărilor economice care afectează semnificativ veniturile din activitatea de bază. Precizarea măsurii în care au fost afectate veniturile de fiecare element identificat. Comparație cu perioada corespunzătoare a anului trecut.

- Nu este cazul

3. Schimbări care afectează capitalul și administrarea societății comerciale

3.1. Descrierea cazurilor în care societatea comercială a fost în imposibilitatea de a-și respecta obligațiile financiare în timpul perioadei respective.

- Nu este cazul

- În data de 04.11.2010, prin încheierea de ședință pronunțată în dosarul nr. 53020/3/2010, aflat pe rolul Tribunalului București, secția a VII-a Comercială, instanța a admis cererea noastră și a dispus deschiderea procedurii insolvenței, desemnând administrator judiciar pe RVA INSOLVENCY SPECIALISTS S.P.R.L. cu sediul în Municipiul București, Str. Turturelelor nr. 11 A, Phoenixia Business Center, et. 4, Sector 3, tel: 021 321.44.53; 031.432.85.04; fax: 021.322.42.29, reprezentată prin Carmen Sanda, Practician în insolvență, reținând prin încheierea de deschidere a procedurii intenția exprimată de subscrișul privind intrarea în procedura de reorganizare prin propunerea unui plan de reorganizare, în condițiile art. 28 lit. h) din legea nr. 85/2006.

3.2. Descrierea oricărei modificări privind drepturile deținătorilor de valori mobiliare emise de societatea comercială.

- Nu este cazul. Menționăm faptul că în semestrul I al anului 2011, nu s-au înregistrat modificări în structura capitalului social al societății.


4. Tranzacții semnificative

- Nu este cazul.


Director general: Belcea Dan



Director economic: Udeanu Claudia



Administrator special: Ionescu Adrian



Avizat,

RVA INSOLVENCY SPECIALISTS SPRL

Carmen Sanda

